

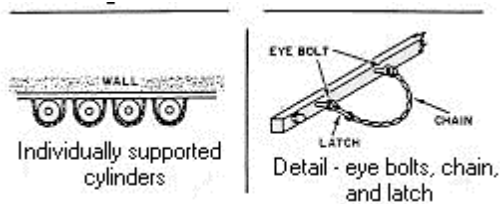
# GENERAL GUIDELINES FOR THE USE OF GAS CYLINDERS AT UCI RESTAURANT FACILITIES

All compressed gas cylinders must be properly stored in compliance with Cal/OSHA and NFPA code requirements. All cylinders whether empty or full must be stored upright and secured by chains, straps or in racks to prevent them from falling. Gas cylinders must be secured to prevent falling due to accidental contact, vibration, or earthquakes. Cylinders must be secured in one of the following ways:

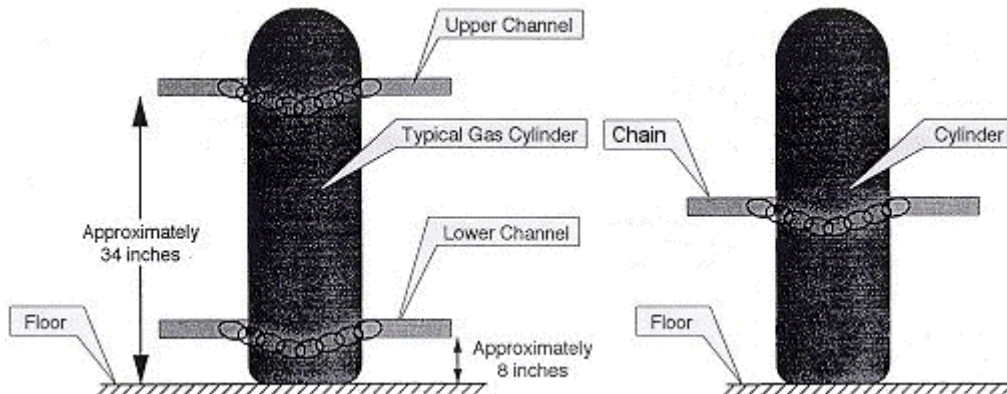
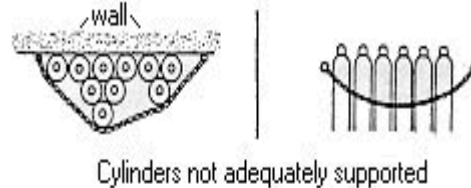
1. By a noncombustible, two-point restraint system (e.g., chains) that secures the cylinder at the top and bottom one-third portions.
2. By a noncombustible rack, framework, cabinet, approved strapping device, secured cylinder cart, or other assembly that prevents the cylinder from falling.

## METHODS OF SECURING CYLINDERS WITHIN RESTAURANT FACILITIES

### Recommended



### Not Recommended



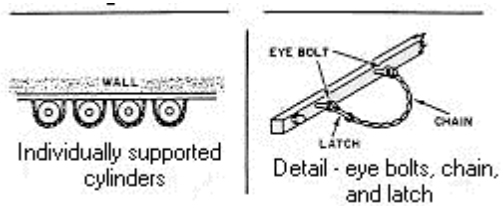
## PAUTAS GENERALES PARA EL USO DE LOS CILINDROS DE GAS EN LAS INSTALACIONES DEL RESTAURANTE DE UCI

Todos los cilindros de gas comprimidos se deben almacenar correctamente en conformidad con requisitos del código de Cal/OSHA y de NFPA. Todos los cilindros si estan llenos o vacíos se deben almacenar por completo verticalmente y asegurar por las cadenas, correas o en estantes para evitar que caigan. Los cilindros de gas se deben asegurar para prevenir caer debido al contacto accidental, a la vibración, o a los terremotos. Los cilindros se deben asegurar en una de las maneras siguientes:

1. Por un incombustible, sistema del alojamiento del dos-punto (e.g., cadenas) que asegura el cilindro en la tapa y el fondo una mitad porción.
2. Por un estante incombustible, el marco, gabinete, aprobó atar con correa al dispositivo, al carro asegurado del cilindro, o a la otra asamblea que evita que caiga el cilindro. Los

## MÉTODOS DE ASEGURAR LOS CILINDROS DENTRO DE INSTALACIONES del RESTAURANTE

### Recomendaron



### No recomendado

